


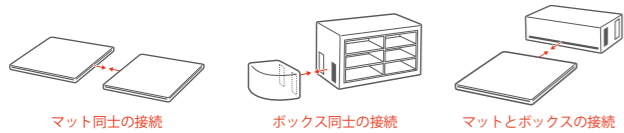
コロボックス(ターポリン)

防火

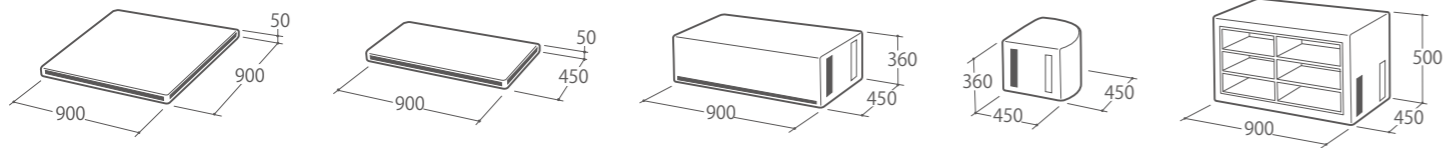
工事不要。お客様で設置・撤去ができます。
No.1の実績 年間数百ヶ所設置。
各パーツ規格サイズですぐに取替可能。
変形サイズも製作できます。



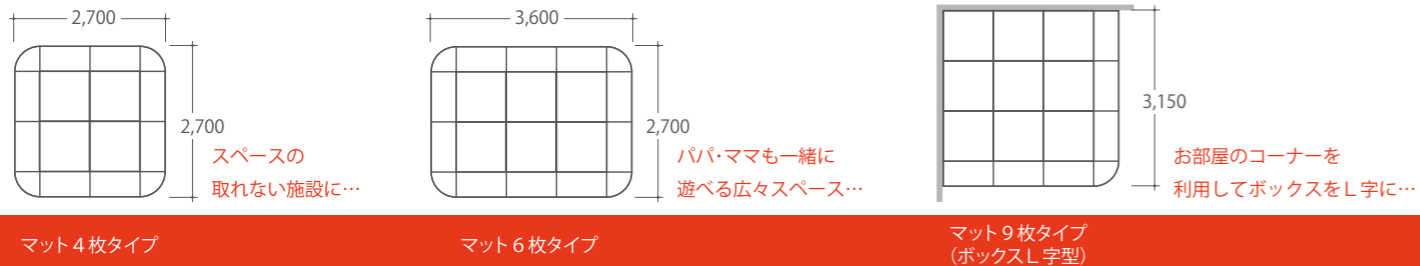
■ベルクロ接続式
安全性・耐久性を高めたアンカータイプもあります。



MAT COLOR	BOX COLOR
レッド	レッド
オレンジ	オレンジ
ライトブルー	ライトブルー
ライトグリーン	ライトグリーン



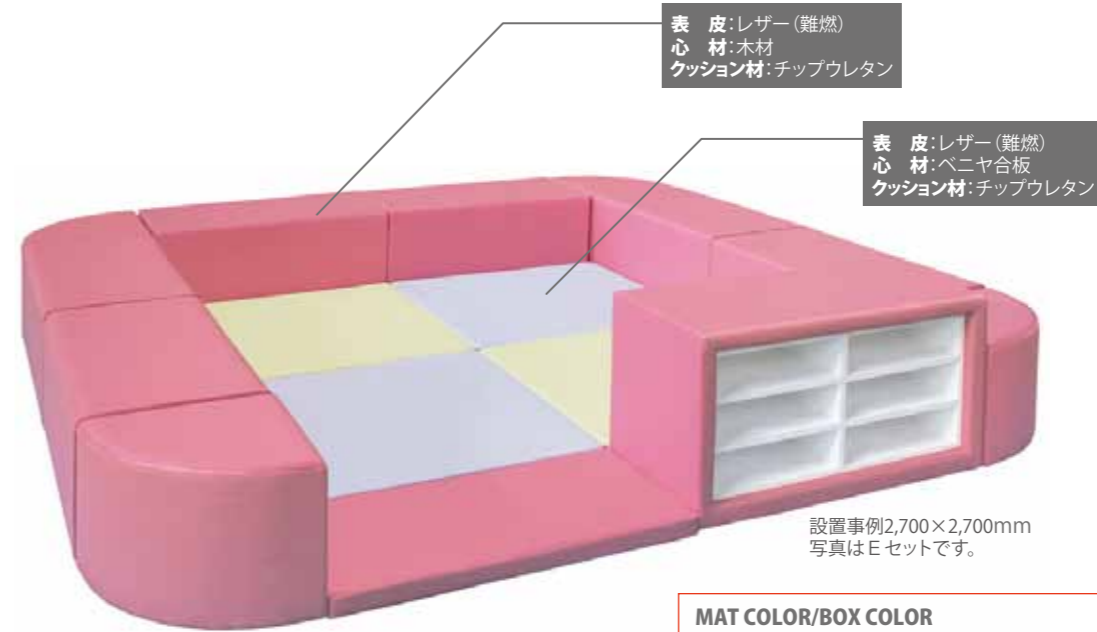
■コロボックスレイアウト例



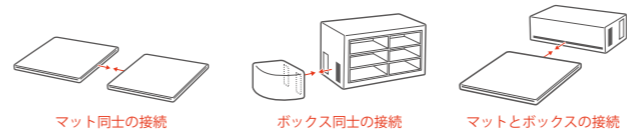
コロボックス(レザー)

難燃

レザー生地20色からご自由にお選び頂けます。
設置場所のカラーイメージにあわせて、
お好きな配色でコーディネートして下さい。



■ベルクロ接続式
安全性・耐久性を高めたアンカータイプもあります。



MAT COLOR/BOX COLOR	
ホワイト(50)	イエロー(40)
ライトグレー(21)	オレンジ(28)
グレー(22)	ピンク(33)
ベージュ(15)	スーパーバイオレット(65)
ブラウン(16)	レッド(06)
ライトイエロー(57)	スカイブルー(24)
ベビーピンク(58)	ブルー(25)
ラベンダー(59)	グリーン(69)
パウダーブルー(60)	イエローグリーン(70)
マスカット(61)	オリーブ(71)

■コロボックス基本セットパターン

Aセット	Bセット	Cセット	Dセット	Eセット	Fセット
ボックス					
レッド ブルー	ピンク スカイブルー	グリーン オレンジ	ブルー	ピンク	オリーブ
マット					
オレンジ イエローグリーン スカイブルー レッド	ライトイエロー マスカット パウダーブルー ベビーピンク	イエロー イエローグリーン	イエロー オレンジ	ライトイエロー ラベンダー	レッド ベージュ

上記のA~Fセットは基本のセットカラーですので、他の配色をご希望の際は、色見本からお選び下さい。



KM-900
ウレタンマット
W900×D900×T50mm



KE-900
入口マット
W900×D450×T50mm



KB-900
ウレタンボックス
W900×D450×H360mm



KC-450
コーナーボックスR
W450×D450×H360mm



KS-500
シューズボックス
W900×D450×H500mm