

ジョイントボックス(ターポリン)

防火

工事不要。お客様で設置・撤去ができます。
各パーツ規格サイズですぐに取替可能。
コロボックスより小型でローコストなタイプです。



KM-900
ウレタンマット(ベルクロなし)
W900×D900×T50mm



KE-903
入口ボックス
W900×D300×H150mm



KB-903
ジョイントボックス
W900×D300×H300mm

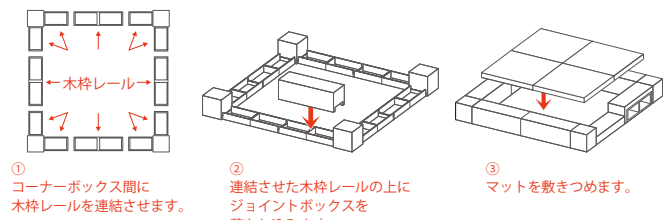


KC-300
コーナーボックス
W300×D300×H300mm

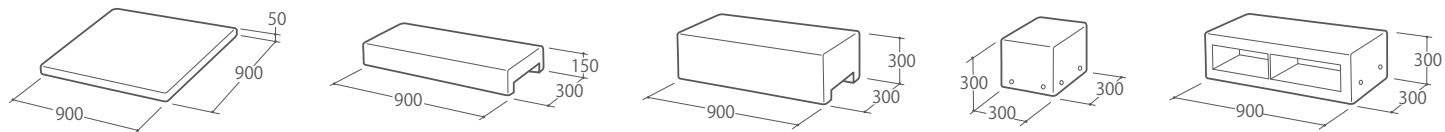


KS-300
シューズボックス
W900×D300×H300mm

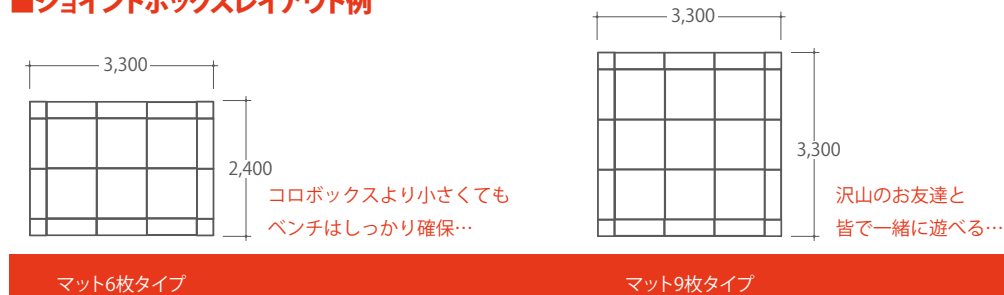
■レール接続式



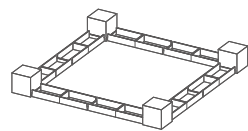
| MAT COLOR | BOX COLOR (ジョイント/シューズ) |
|-----------|------------------------|
| レッド | ピンク |
| オレンジ | |
| ライトブルー | BOX COLOR (コーナー/入口) |
| ライトグリーン | ライトグリーン |



■ジョイントボックスレイアウト例



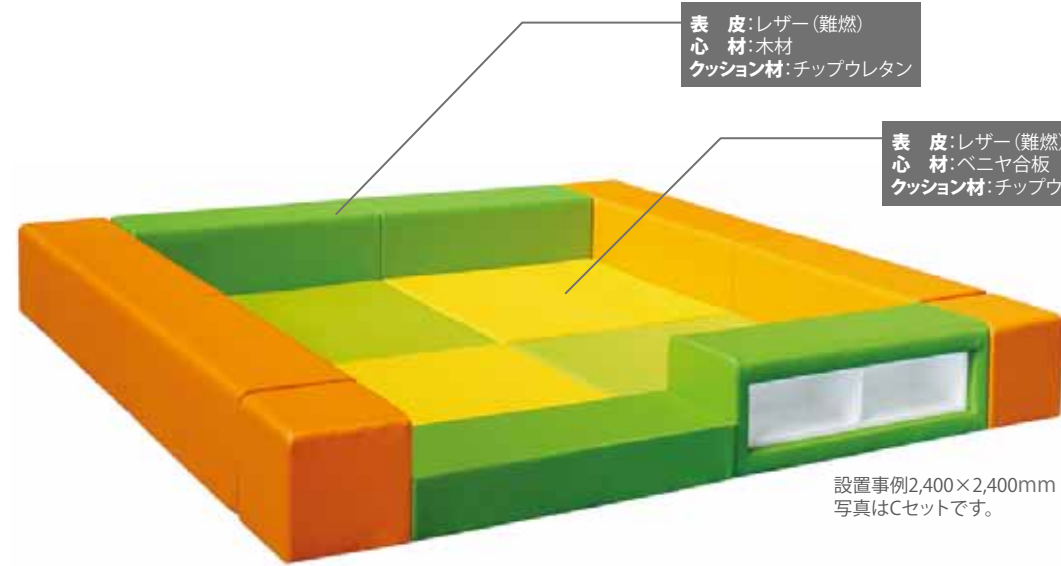
注意
木枠レールを必ず「口の字」に組みます。
マット同士の接続はありません。



ジョイントボックス(レザー)

難燃

レザー生地20色からご自由にお選び頂けます。
設置場所のカラーイメージにあわせて、
お好きな配色でコーディネートして下さい。



KM-900
ウレタンマット(ベルクロなし)
W900×D900×T50mm



KE-903
入口ボックス
W900×D300×H150mm



KB-903
ジョイントボックス
W900×D300×H300mm



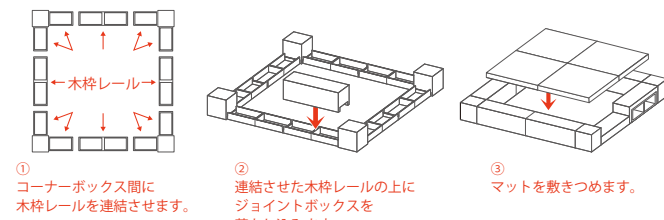
KC-300
コーナーボックス
W300×D300×H300mm



KS-300
シューズボックス
W900×D300×H300mm

| MAT COLOR/BOX COLOR | |
|---------------------|----------------|
| ホワイト(50) | イエロー(40) |
| ライトグレー(21) | オレンジ(28) |
| グレー(22) | ピンク(33) |
| ベージュ(15) | スーパーバイオレット(65) |
| ブラウン(16) | レッド(06) |
| ライトイエロー(57) | スカイブルー(24) |
| ベビーピンク(58) | ブルー(25) |
| ラベンダー(59) | グリーン(69) |
| パウダーブルー(60) | イエローグリーン(70) |
| マスカット(61) | オリーブ(71) |

■レール接続式



■ジョイントボックス基本セットパターン

| Aセット | Bセット | Cセット | Dセット | Eセット | Fセット |
|-----------------------------------|---------------------------------------|------------------|--------------|------------------|-------------|
| | | | | | |
| ボックス | | | | | |
| レッド ブルー | ピンク スカイブルー | グリーン オレンジ | ブルー | ピンク | オリーブ |
| マット | | | | | |
| オレンジ イエローグリーン スカイブルー レッド | ライトイエロー マスカット パウダーブルー ベビーピンク | イエロー イエローグリーン | イエロー オレンジ | ライトイエロー ラベンダー | レッド ベージュ |

上記のA～Fセットは基本のセットカラーですので、他の配色をご希望の際は、色見本からお選び下さい。